

Oprawa ścienna i natynkowa LED - Dyfuzor matowy - bezpośrednio/pośrednio

okrągła oprawa ścienna i natynkowa LED, IP40 Z bardzo spłaszczonym, lekko zaokrąglonym korpusem z zabezpieczeniem przeciwkradzieżowym i moskitierą Kolor korpusu zbliżony do RAL 9003. Montaż odbywa się szybko za pomocą prostego w obsłudze systemu zatraskowego na dolnej, blaszanej części korpusu. Bezpieczne przerwanie połączenia z siecią za pomocą styku wtykowego Plug and Play w momencie otwarcia oprawy; Kolor korpusu biały zbliżony do RAL 9003; Dyfuzor z PMMA z opalizującą, matową powierzchnią, łatwy w czyszczeniu. W wyniku współdziałania z pojedynczymi soczewkami LED powstaje bardzo jednorodne światło. Podłączone poprzez 5-biegunowe zaciski przyłączeniowe ze stykami wtykowymi, gotowe do użycia. Light Control: netlife easy25; Regiolum Klasyfikacja: netlife easy; Sygnał sterujący: DALI-broadcast, tryb bezprzewodowy; Liczba Sterownik (maks): 15; Komunikacja: Bluetooth; Technologia czujników: HF - high frequency; Wysokość montażowa (min/maks): 2m do 3m; Obszar wykrywania: maks. D=8 m; App miano: Hytronik Koolmesh; Kompatybilność systemu: easy25, flex44, flex50, flex54, flex55, flex56; Wskazówka: Możliwość połączenia w sieć z innymi sterownikami tego samego typu; Rozbudowa systemu: easy25; Zastosowanie: Biuro, Hole, Pomieszczenia gospodarcze; Czynność: Wykrywanie ruchu, Funkcja korytarza, Guided Light, Regulacja uwarunkowana ilością światła dziennego, Ręczne ściemnianie.

CHARAKTERYSTYKA

Numer katalogowy	21905226680
Numer EAN	4020863421176
Numer taryfy celnej	94051140
Znak jakości	IP 40, Klasa ochronności I, Badanie rozżarzonym drutem 650°C, F, Indoor, CE
Klasa odporności IK	IK03 (10°C bis 35°C)
Temperatura otoczenia	ta 10°C do 35°C
Okres gwarancji	5 lata

ELEKTROTECHNIKA

Zasilacz	Elektroniczny sterownik DALI (1 szt.)
Light Control	netlife easy25
Moc systemowa	34W
Napięcie sieciowe	230V/50Hz
Automat z bezpiecznikami (prąd rozruchowy)	14 szt./B10, 23 szt./B16, 23 szt./C10, 38 szt./C16
Klasa efektywności energetycznej/Źródło światła	C

TECHNIKA ŚWIETLNA

Wypożyczenie	LED, współczynnik oddawania barw/kolor światła CRI ≥ 80 / 3000K
Tolerancja koloru (MacAdam)	5SDCM
Nominalny strumień świetlny	3968lm
Trwałość LED	50000h L80/B10 (Tq 35°C)
Wydajność oprawy	118lm/W
UGR pop./pod.	22.3 / 22.3

MECHANIKA

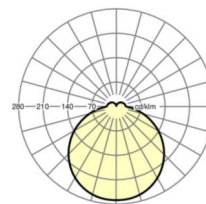
Kolor obudowy	biały zbliżony do RAL 9003
Wymiary (DxSzxW/ŚrxW)	500mm x 76mm
Masa (netto)	3.22kg
Wlot kabla KE	Patrz Instrukcja montażu
Rodzaj montażu	Pojedyncza instalacja sufitowa, Montaż pojedynczy zwieszakowy, Montaż ścienny natynkowy

Wymiary

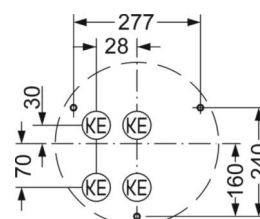
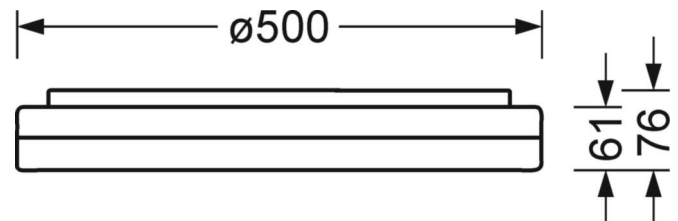
H	76 mm	Wysokość
D	500 mm	Średnica
A1	277 mm	Odstęp mocowań przy montażu pojedynczym
A1 alternativ	240 mm	alternativ/Odstęp mocowań przy montażu pojedynczym (alternatywny)

DEEP-LINK

<https://www.regiolum.de/pl/article/21905226680>



Odnosnik	LED 4000lm 830
ηLB	100 %
Φ ↓/↑	88 % / 12 %
UGR pop./pod.	22.3 / 22.3



LC SYSTEM

CHARAKTERYSTYKA

Regiolux Klasyfikacja	netlife easy
Sygnal sterujący	DALI-broadcast, tryb bezprzewodowy
Liczba Sterownik (maks)	15
Komunikacja	Bluetooth
Technologia czujników	HF - high frequency
Wysokość montażowa (min/maks)	2m do 3m
App miano	Hytronik Koolmesh
Kompatybilność systemu	easy25, flex44, flex50, flex54, flex55, flex56
Wskazówka	Możliwość połączenia w sieć z innymi sterownikami tego samego typu
Rozbudowa systemu	easy25
Zastosowanie	Biuro, Hole, Pomieszczenia gospodarcze
Czynność	Wykrywanie ruchu, Funkcja korytarza, Guided Light, Regulacja uwarunkowana ilością światła dziennego, Ręczne ściemnianie

